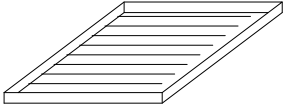
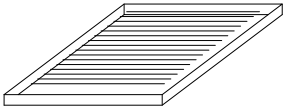
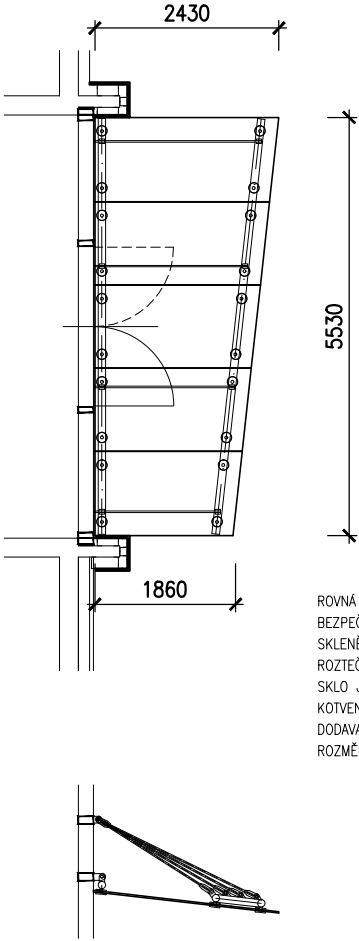


OZN.	SCHEMATICKÉ ZOBRAZENÍ	POPIS	m.j.	mn.	POZNÁMKA
V ₁₁		<p>ROHOŽE VÝŠKY 17 MM AL PROFILY ŠÍŘKY 27 MM, KTERÉ JSOU SPOJENY NEREZOVÝM LANKEM A ODDĚLENY PRYŽOVÝMI MEZIKROUŽKY OSAŽENO DO AL RÁMEČKU ZABETONOVANÝ V PODLAŽE</p> <p>ROZMĚR 1200/1500 MM</p>	KS	2	<p>– SKUTEČNÝ ROZMĚR NUTNO OVĚŘIT NA STAVBĚ – PŘESNÝ TYP URČÍ INVESTOR</p>
V ₁₂		<p>TEXTILNÍ ROHOŽE ROHOŽ JE VYROBENA ZE 100 % POLYPROPYLENU ZATAVENÉHO DO MĚKČENÉHO PVC. ULOŽENÍ V ÚROVNI PODLAHY DO PŘIPRAVENÉHO OTVORU OSAŽENÉ AL RÁMEM 15/30/2 MM</p> <p>ROZMĚR 1300/1500 MM</p>	KS	2	<p>– SKUTEČNÝ ROZMĚR NUTNO OVĚŘIT NA STAVBĚ – PŘESNÝ TYP URČÍ INVESTOR</p>
V ₁₃		<p>ROVNÁ STŘÍŠKA SE ZAVĚŠENÍM A MINERÁLNÍM ČIRÝM SKLEM TL. 10 MM (ESG BEZPEČNOSTNÍ), NOSNIKY/UKOTVENÍ JE Z NEREZOVÝCH PRVKŮ SKLENĚNÁ ZÁVĚSNÁ STŘÍŠKA MÁ 4 NEREZOVÁ TÁHLA A 2 SPODNÍ KOVÁNÍ . ROZTEČ TÁHEL VODOROVNĚ Á 1100MM, SKLO JE PO OBVODĚ LEŠTĚNÉ KOTVENÍ PŘÍSTŘEŠKU K PROSKLENÉ STĚNĚ NUTNO KOORDINOVAT S DODAVATELEM PROSKLENÉ STĚNY. ROZMĚR 5530/2430(1860) MM</p>	KS	1	